

2025下半年民主信心調查報告 發布記者會

贊助單位



合作單位



2025.12.26

台灣開放民主守望協會
Taiwan Open Democracy Observatory Association
TODO.a

TODO協會1226記者會完整報告參考檔

拿起手機
打開電腦或平板

現在就來看看！



[查看完整報告](#)

守望協會
開放民主
台灣
TODO.a
Taiwan
Open Democracy Observatory
Association

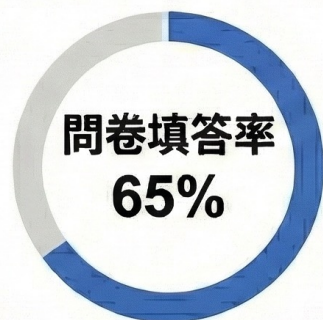
台灣開放民主守望協會
Taiwan Open Democracy Observatory Association
TODO.a

問卷結果調查概覽

收集時間：2025年9月29日至2025年11月1日



問卷回收狀況

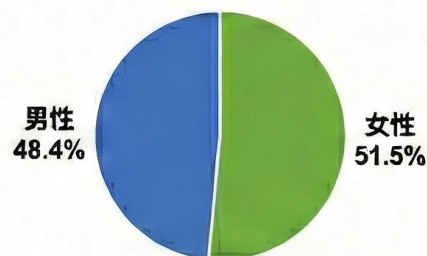


總受訪者
1,520
有效問卷
992

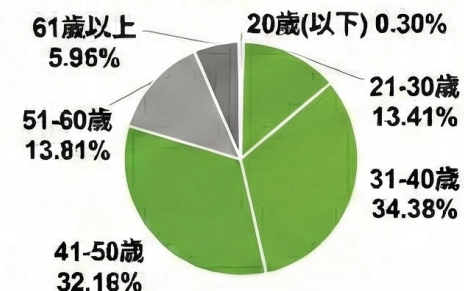


受訪者特徵

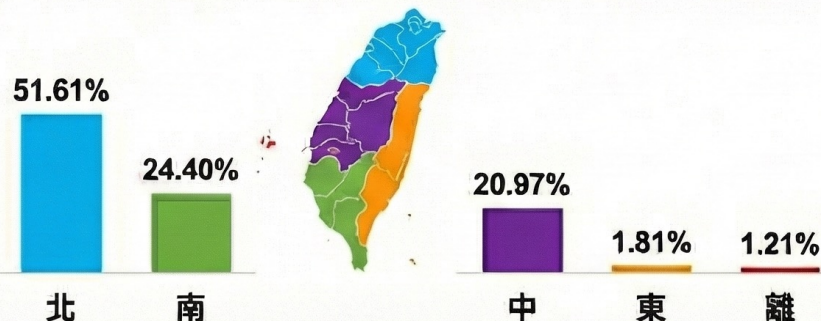
性別比例



年齡分佈



受訪地區分佈



政黨傾向與教育程度

政黨傾向



教育程度



Q: 整體來說，你對臺灣民主運作的現況滿意嗎？

| 數值 | 標籤 | 次數 | 百分比 | 累積百分比 |
|----|--------|-----|-------|--------|
| 1 | 非常滿意 | 36 | 3.63 | 3.63 |
| 2 | 算是滿意 | 308 | 31.05 | 34.68 |
| 3 | 不太滿意 | 362 | 36.49 | 71.17 |
| 4 | 非常不滿意 | 179 | 18.04 | 89.21 |
| 5 | 沒有特別感覺 | 98 | 9.88 | 99.09 |
| 90 | 我的想法 | 9 | 0.91 | 100.00 |

total N=992 · valid N=992 · $\bar{x}=3.78$ · $\sigma=8.32$

Q:即使在投開票過程中有些瑕疵，但我相信（我們）這套選舉制度能讓多數選民表達自己的看法

| 數值 | 標籤 | 次數 | 百分比 | 累積百分比 |
|----|-------|-----|-------|--------|
| 1 | 非常不認同 | 16 | 1.61 | 1.61 |
| 2 | 不認同 | 74 | 7.46 | 9.07 |
| 3 | 還好 | 202 | 20.36 | 29.44 |
| 4 | 認同 | 527 | 53.12 | 82.56 |
| 5 | 非常認同 | 173 | 17.44 | 100.00 |



total N=992 · valid N=992 · $\bar{x}=3.77$ · $\sigma=0.88$

Q: 整體來說，我對目前的立法院有好感。

| 數值 | 標籤 | 次數 | 百分比 | 累加百分比 |
|----|----------|-----|-------|--------|
| 1 | 對立法院有好感 | 244 | 24.60 | 24.60 |
| 2 | 對立法院沒有好感 | 748 | 75.40 | 100.00 |

total N=992 · valid N=992 · $\bar{x}=1.75$ · $\sigma=0.43$

Q: 兩岸發生軍事衝突時美國會出兵協防臺灣

| 數值 | 標籤 | 次數 | 百分比 | 累積百分比 |
|----|-------|-----|--|--------|
| 1 | 非常不認同 | 124 | 12.50 | 12.50 |
| 2 | 不認同 | 269 |  27.12 | 39.62 |
| 3 | 還好 | 256 | 25.81 | 65.42 |
| 4 | 認同 | 285 |  28.73 | 94.15 |
| 5 | 非常認同 | 58 | 5.85 | 100.00 |




total N=992 · valid N=992 · $\bar{x}=2.88$ · $\sigma=1.13$

Q: 你看我們自己的國際地位，接下來幾年是會上升還是下降呢？

| 數值 | 標籤 | 次數 | 百分比 | 累積百分比 |
|----|---------|-----|-------|--------|
| 1 | 台灣地位上升 | 270 | 27.22 | 27.22 |
| 2 | 台灣地位下降 | 313 | 31.55 | 58.77 |
| 3 | 台灣地位差不多 | 409 | 41.23 | 100.00 |

total N=992 · valid N=992 · $\bar{x}=2.14$ · $\sigma=0.82$

Q: 罷免國民黨等於抵抗中共

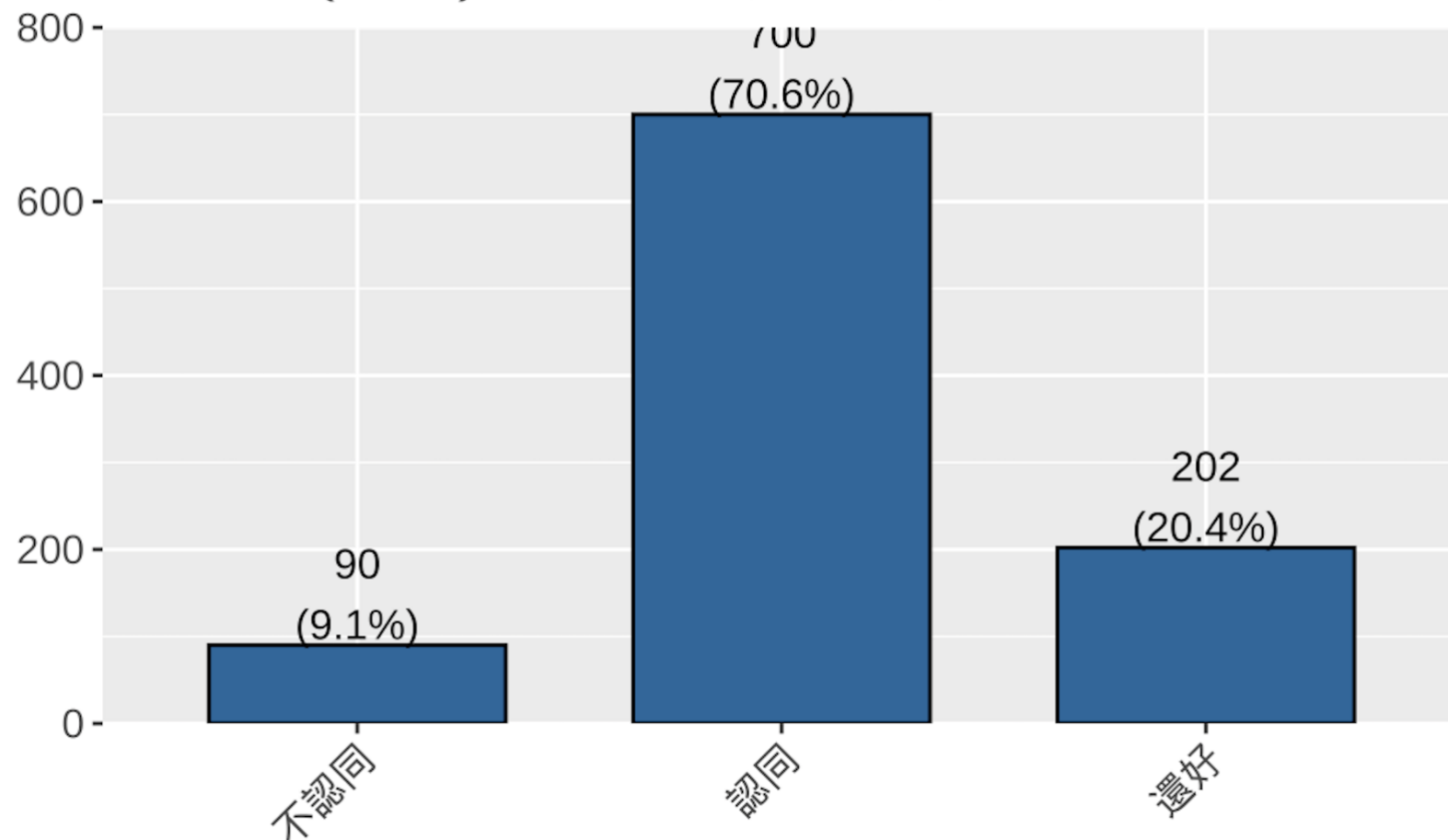
| 數值 | 標籤 | 次數 | 百分比 | 累積百分比 |
|----|-------|-----|---|--------|
| 1 | 非常不認同 | 244 |  24.60 | 24.60 |
| 2 | 不認同 | 245 |  24.70 | 49.29 |
| 3 | 還好 | 239 |  24.09 | 73.39 |
| 4 | 認同 | 138 | 13.91 | 87.30 |
| 5 | 非常認同 | 126 | 12.70 | 100.00 |

total N=992 · valid N=992 · \bar{x} =2.65 · σ =1.33

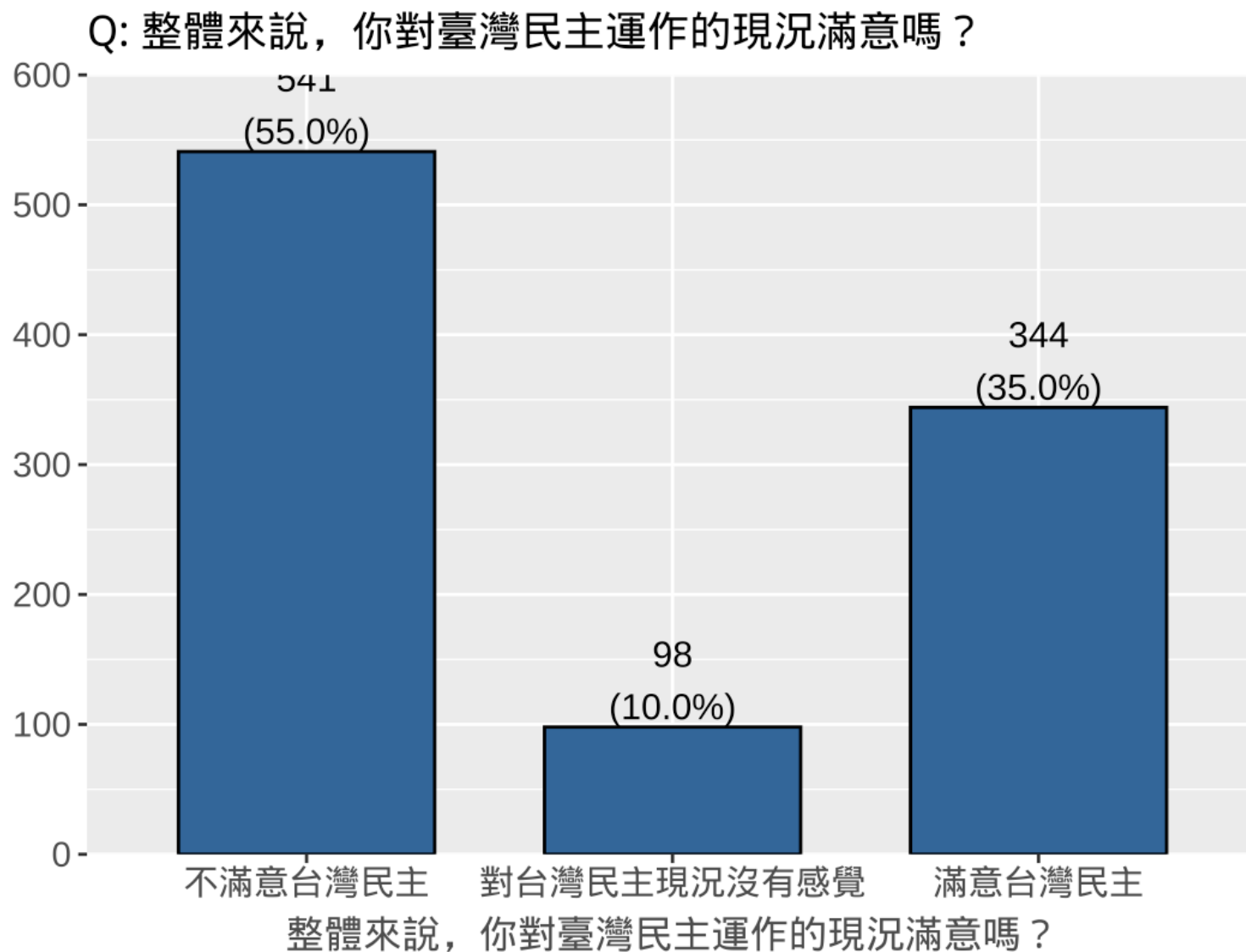
亮點一：70% 受訪者
信任選舉制度

Q: 即使在投開票過程中有些瑕疵，

但我相信（我們）這套選舉制度能讓多數選民表達自己的看法

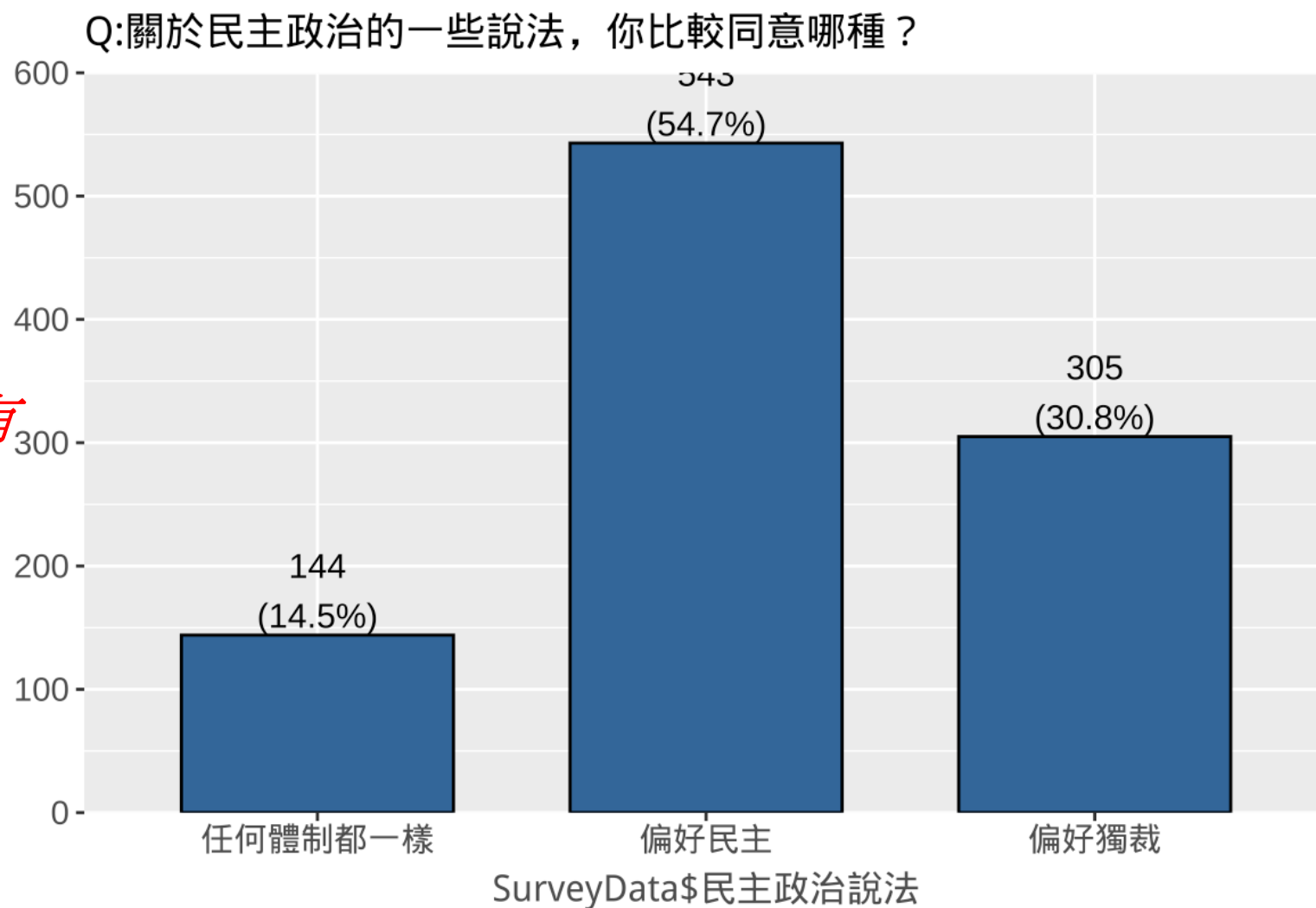


亮點二：「制度信任」
與「政治厭惡」：台灣民
主的矛盾現象

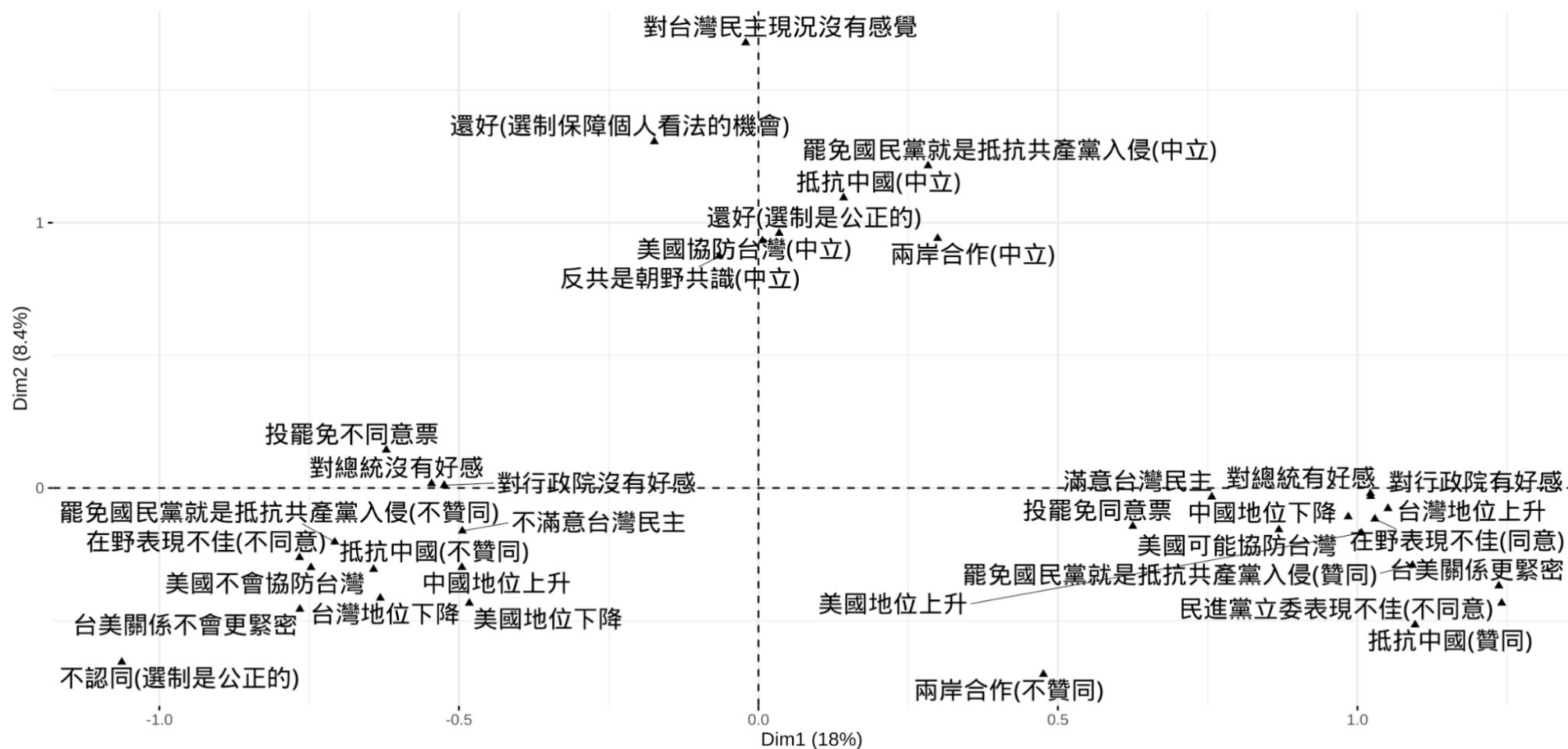


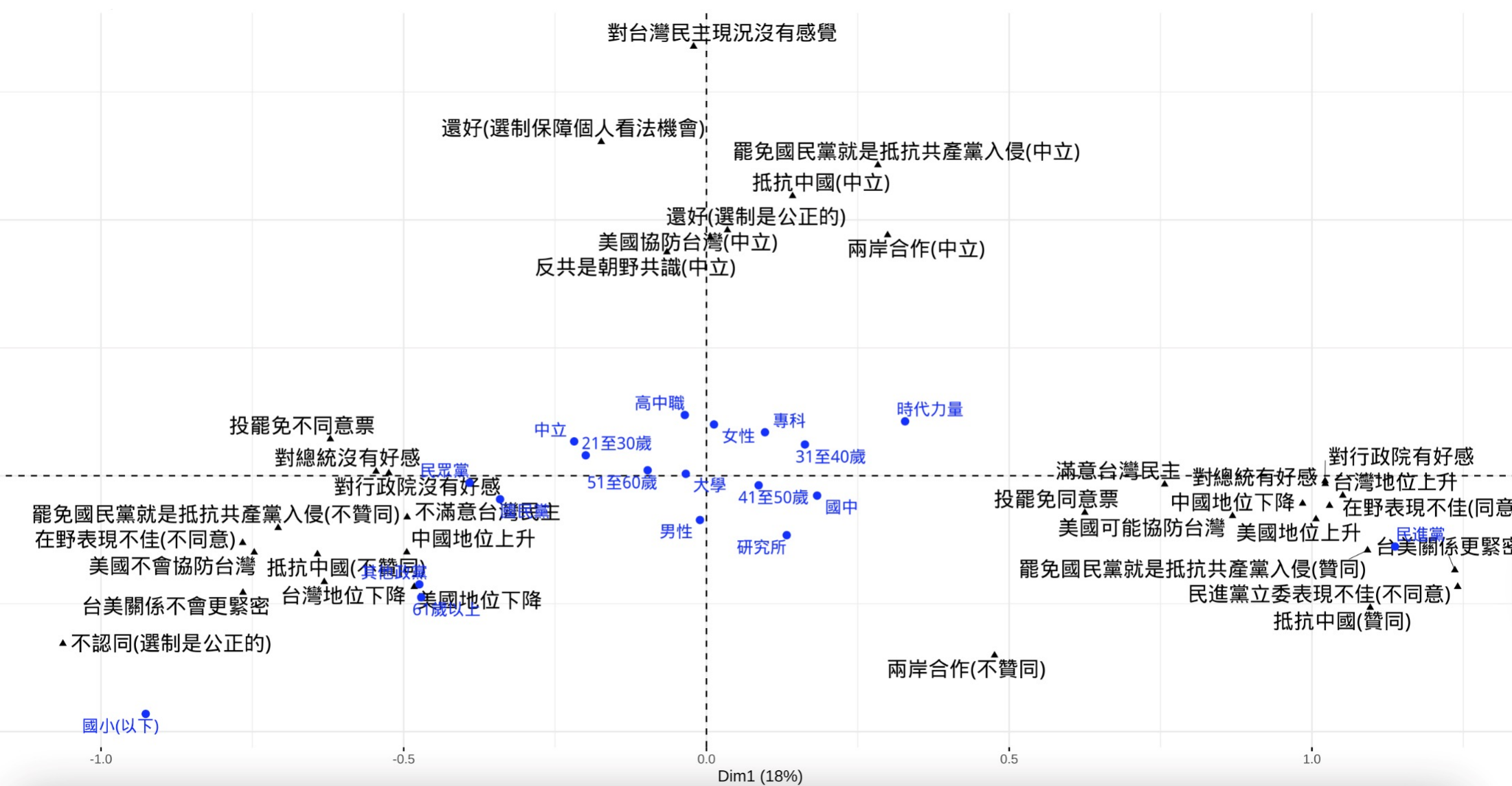
亮點三：民主信念 低於預期

年齡與民主信念並沒有
統計上顯著差異 ($p > .05$)

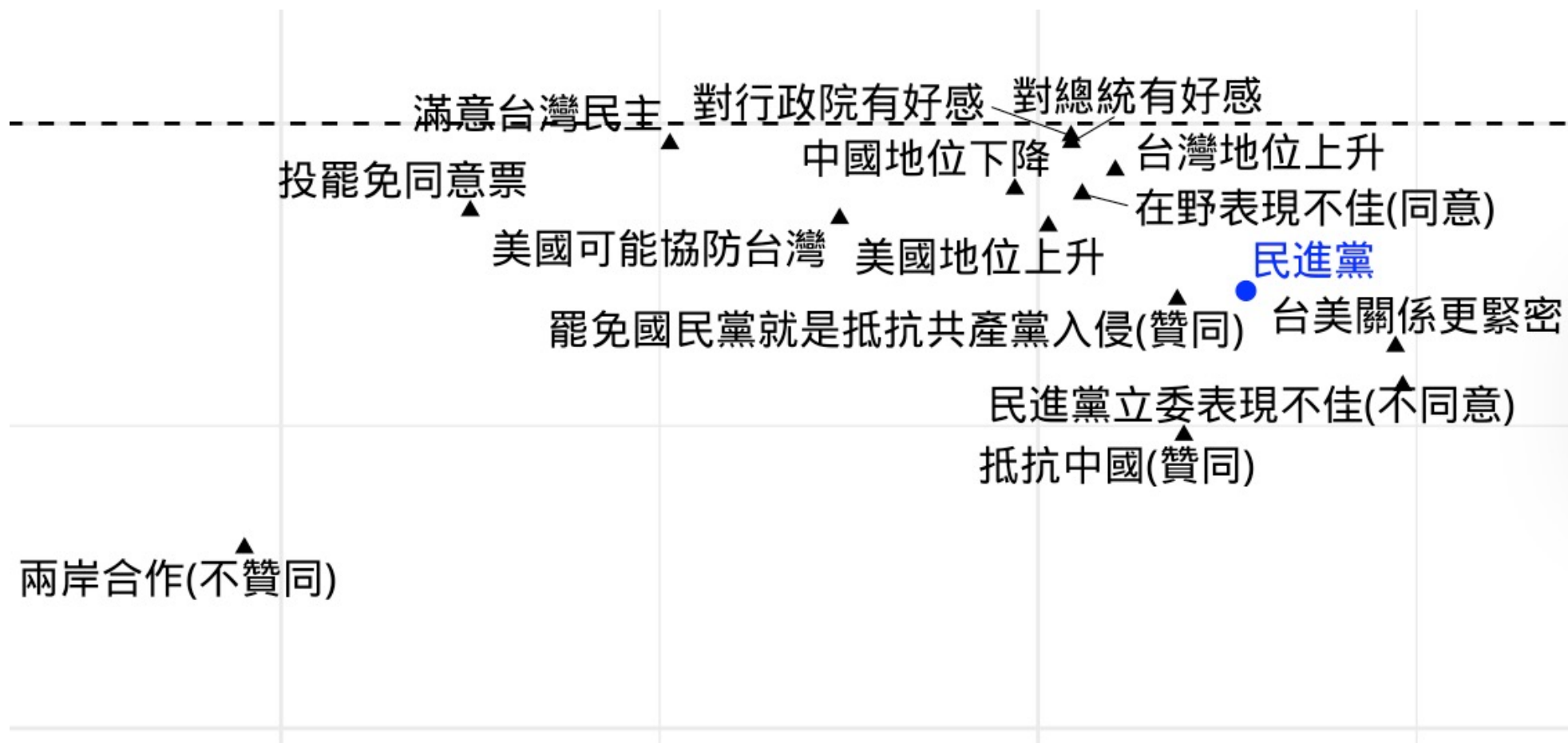


亮點四：民主滿意度受到「國際地位提升」、「美國協防承諾」與「反國民黨情緒」因素驅動

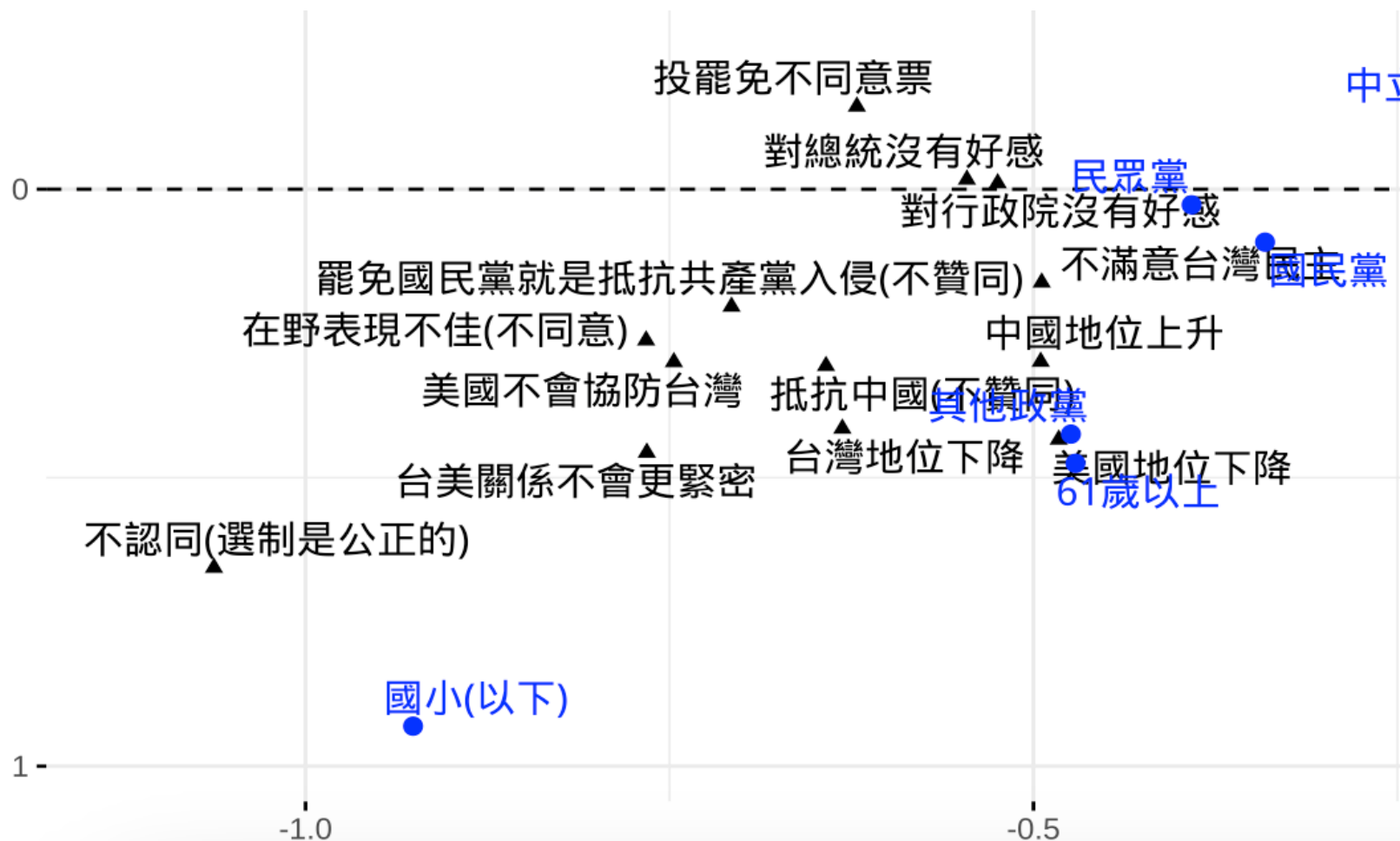




亮點五：外交成就成民主信心新變數



亮點六：朝野情緒動員侵蝕民主空間



報導重點：

- 七成民眾信任選舉，卻有七成五不滿立法院——台灣民主出現「制度信任」與「政治厭惡」矛盾現象
- 外交支柱支撐民主信心
民眾能精準區分政治人物不滿與制度信心，但民主需價值深化非僅靠慣性
- 立法僵局侵蝕民主空間
立法品質低落與對話缺失，正擴大社會裂痕。面對2026 台海變局，建設性對話將考驗政黨與公民成熟度

台灣2025下半年民主信心調查

 Public Project

You are viewing OSF through a view-only link, which may limit the data you have permission to see.

Leave
this
view

OSF資料公開頁



Wiki

Click the "Edit" to add important information, links, or images here to describe your project.

Files Preview

台灣2025下半年民主信心調查

OSF Storage

 問卷資料.csv

 問卷資料描述.pdf

Metadata

Contributors

Jiun-Chi Lin

Description

本次調查為台灣開放民主守望協會 (TODO.a) 委託「微笑小熊調查小棧」於2025年9月29至2025年11月1日進行網調問卷，為台灣民眾刻畫2025...

[Read more](#)

Supplements

No supplements

Date Created

Dec 22, 2025, 9:49 PM

Date Updated


Dec 22, 2025, 9:56 PM

License

.a



[查看完整報告](#)



[協會官網](#)

歡迎指教與提問！

| 整體來說，你對臺灣民主運作的現況滿意嗎？ | 台灣國際地位 | | | Total |
|----------------------|-------------------------|-------------------------|-------------------------|-----------------------|
| | 台灣地位上升 | 台灣地位下降 | 台灣地位差不多 | |
| 不滿意台灣民主 | 98 18.1 % 36.7 % | 239 44.2 % 77.3 % | 204 37.7 % 50.1 % | 541 100 % 55 % |
| 對台灣民主現況沒有感覺 | 14 14.3 % 5.2 % | 15 15.3 % 4.9 % | 69 70.4 % 17 % | 98 100 % 10 % |
| 滿意台灣民主 | 155 45.1 % 58.1 % | 55 16 % 17.8 % | 134 39 % 32.9 % | 344 100 % 35 % |
| Total | 267 27.2 % 100 % | 309 31.4 % 100 % | 407 41.4 % 100 % | 983 100 % 100 % |

$$\chi^2=147.209 \cdot df=4 \cdot \text{Cramer's } V=0.274 \cdot p=0.000$$

| 整體來說，我對目前的立法院有好感。 | 政黨偏好 | | | | | | Total |
|-------------------|--------|--------|--------|--------|--------|--------|--------|
| | 中立 | 其他政黨 | 國民黨 | 時代力量 | 民眾黨 | 民進黨 | |
| 對立法院有好感 | 92 | 2 | 68 | 3 | 34 | 38 | 237 |
| | 38.8 % | 0.8 % | 28.7 % | 1.3 % | 14.3 % | 16 % | 100 % |
| | 17.4 % | 22.2 % | 59.6 % | 18.8 % | 35.4 % | 20.4 % | 24.9 % |
| 對立法院沒有好感 | 437 | 7 | 46 | 13 | 62 | 148 | 713 |
| | 61.3 % | 1 % | 6.5 % | 1.8 % | 8.7 % | 20.8 % | 100 % |
| | 82.6 % | 77.8 % | 40.4 % | 81.2 % | 64.6 % | 79.6 % | 75.1 % |
| Total | 529 | 9 | 114 | 16 | 96 | 186 | 950 |
| | 55.7 % | 0.9 % | 12 % | 1.7 % | 10.1 % | 19.6 % | 100 % |
| | 100 % | 100 % | 100 % | 100 % | 100 % | 100 % | 100 % |

$\chi^2=97.461 \cdot df=5 \cdot \text{Cramer's } V=0.320 \cdot \text{Fisher's } p=0.000$

| 整體來說，我對賴清德（總統）有好感。 | | 政黨偏好 | | | | | Total |
|--------------------|--------|--------|--------|-------|--------|--------|--------|
| | | 中立 | 其他政黨 | 國民黨 | 時代力量 | 民眾黨 | |
| 對總統有好感 | 121 | 4 | 11 | 4 | 8 | 149 | 297 |
| | 40.7 % | 1.3 % | 3.7 % | 1.3 % | 2.7 % | 50.2 % | 100 % |
| | 22.9 % | 44.4 % | 9.6 % | 25 % | 8.3 % | 80.1 % | 31.3 % |
| 對總統沒有好感 | 408 | 5 | 103 | 12 | 88 | 37 | 653 |
| | 62.5 % | 0.8 % | 15.8 % | 1.8 % | 13.5 % | 5.7 % | 100 % |
| | 77.1 % | 55.6 % | 90.4 % | 75 % | 91.7 % | 19.9 % | 68.7 % |
| Total | 529 | 9 | 114 | 16 | 96 | 186 | 950 |
| | 55.7 % | 0.9 % | 12 % | 1.7 % | 10.1 % | 19.6 % | 100 % |
| | 100 % | 100 % | 100 % | 100 % | 100 % | 100 % | 100 % |

$\chi^2=273.118 \cdot df=5 \cdot \text{Cramer's } V=0.536 \cdot \text{Fisher's } p=0.000$

| 整體來說，我對目前的行政院有好感。 | 政黨偏好 | | | | | | Total |
|-------------------|--------|--------|--------|--------|--------|--------|--------|
| | 中立 | 其他政黨 | 國民黨 | 時代力量 | 民眾黨 | 民進黨 | |
| 對行政院有好感 | 116 | 3 | 19 | 11 | 8 | 143 | 300 |
| | 38.7 % | 1 % | 6.3 % | 3.7 % | 2.7 % | 47.7 % | 100 % |
| | 21.9 % | 33.3 % | 16.7 % | 68.8 % | 8.3 % | 76.9 % | 31.6 % |
| 對行政院沒有好感 | 413 | 6 | 95 | 5 | 88 | 43 | 650 |
| | 63.5 % | 0.9 % | 14.6 % | 0.8 % | 13.5 % | 6.6 % | 100 % |
| | 78.1 % | 66.7 % | 83.3 % | 31.2 % | 91.7 % | 23.1 % | 68.4 % |
| Total | 529 | 9 | 114 | 16 | 96 | 186 | 950 |
| | 55.7 % | 0.9 % | 12 % | 1.7 % | 10.1 % | 19.6 % | 100 % |
| | 100 % | 100 % | 100 % | 100 % | 100 % | 100 % | 100 % |

$\chi^2=245.464 \cdot df=5 \cdot \text{Cramer's } V=0.508 \cdot \text{Fisher's } p=0.000$